

Governo do Estado do Ceará  
Secretaria da Ciência Tecnologia e Educação Superior  
Fundação Universidade Estadual do Ceará – FUNECE

Acesso ao Meu Espaço no portal de periódicos da CA!ES

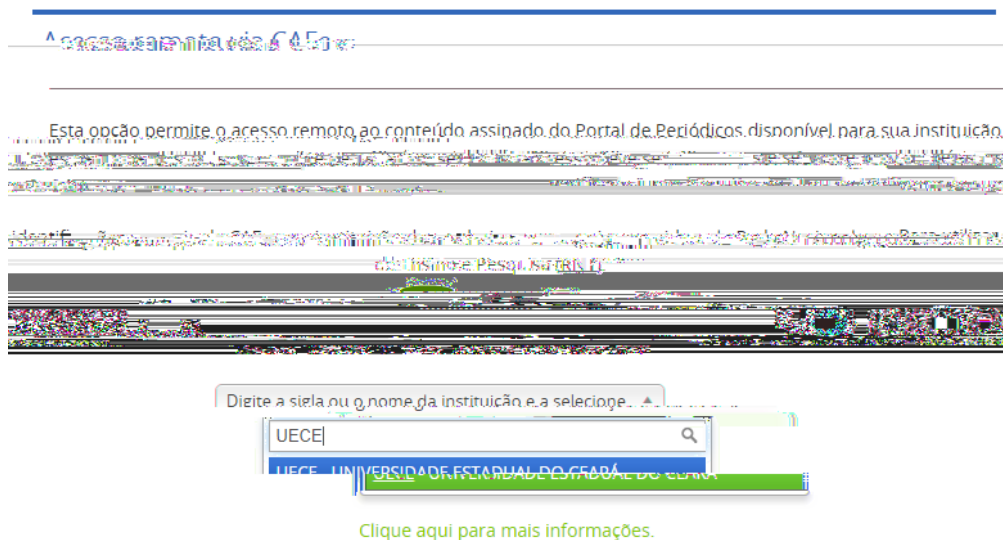
"# Acesse o site do Portal de Periódicos, por meio do endereço:



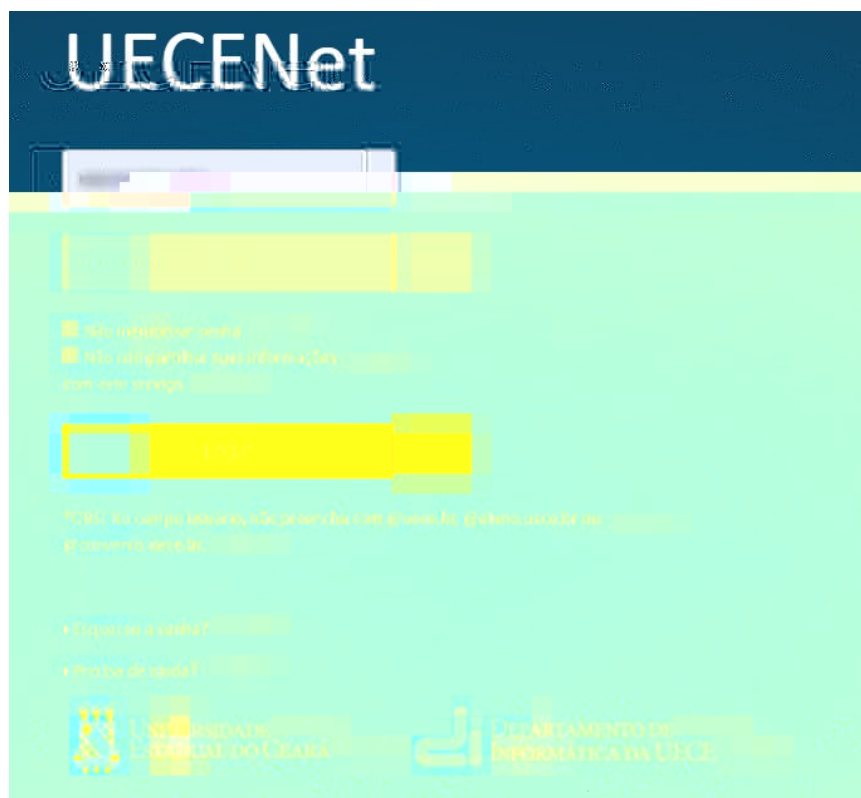
Governo do Estado do Ceará  
Secretaria da Ciência Tecnologia e Educação Superior  
Fundação Universidade Estadual do Ceará – FUNECE  
Departamento de Informática



Em seguida clique na lista de seleção e localize a FUNECE, digitando FUNECE\* no campo de pesquisa da lista suspensa que se abre.




Após selecionar a instituição clique em enviar, e uma nova tela se abrirá para login, (faça login com seu e-mail da FUNECE, apenas digitando a primeira parte do e-mail, @ulano.ciclano. Após digitar suas credenciais clique em login\*.

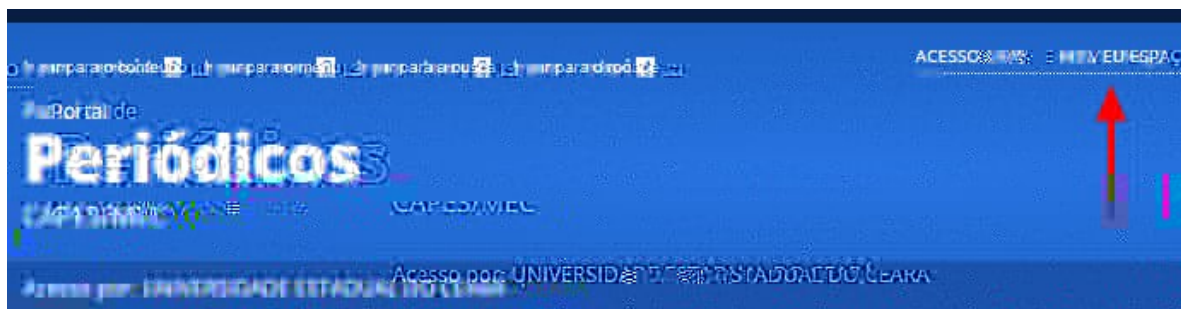




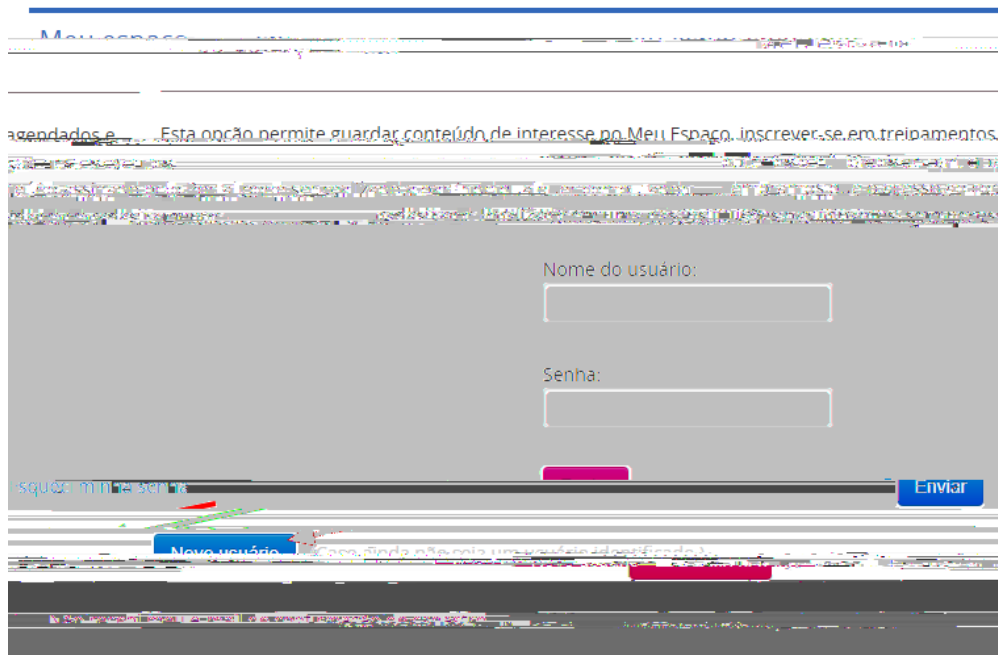
Governo do Estado do Ceará  
Secretaria da Ciência Tecnologia e Educação Superior  
Fundação Universidade Estadual do Ceará – FUNECE




+# Após seguir os passos acima voc\$ ser- redirecionado para o portal de periódicos novamente, basta ent"o acessar o meu espaço. . a parte superior do portal cli#ue em / eu Espaço, con%orme imagem abai+o:



,# Agora basta reali 'ar seu cadastro clicando no bot"o novo usu-rio, con%orme imagem abai+o, vale lembrar #ue mesmo #ue voc\$ possua e,mail da &ECE e 0- tenha acessado o portal via CA (E ! necess-rio %a'er um cadastro para acessar o ) / eu espaço\*:





-# Em seguida preencha os campos com os dados pedidos.

## Criar Perfil

\* Campos obrigatórios.

### Dados pessoais

\* Nome completo

\* Data de nascimento

\* Sexo

Masculino  Feminino

\* CPF

\* Área de formação

\* Nacionalidade

\* E-mail

\* Confirmação e-mail

### Dados cadastrais


Áreas de interesse


\* Nome de usuário

Não utilize Espaço, Acentos ou Caracteres Espec


Enviar

.# Após preenchidos todos os dados clique em Enviar, no final da página.





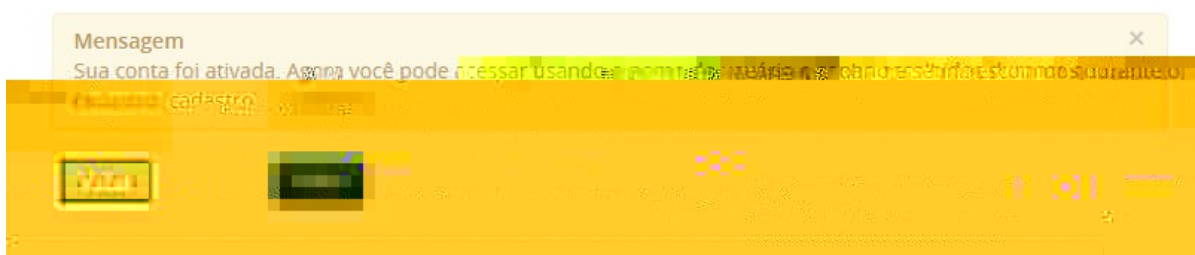
Após o cadastro ser enviada a tela de confirmação de cadastro, informando que um e-mail foi enviado para o e-mail informado no cadastro:



Clique para seu e-mail informado no cadastro, localize o e-mail de confirmação, e clique no link contido dentro do e-mail para confirmar seu cadastro e poder utilizar o espaço.



Ao clicar no link, você será direcionado para uma página informando que sua conta cadastrada foi ativada, e você pode utilizar o E&E PA2O\* no portal de periódicos.



Na mesma página anterior, na parte superior do portal, clique em 'Login' e digite suas credenciais cadastradas nos passos anteriores e clique em 'Enviar'.

